ORDINE PROVINCIALE DEI MEDICI CHIRURGHI E DEGLI ODONTOIATRI DI VENEZIA · FONDAZIONE ARS MEDICA VENEZIA · FNOMCeO · LE CITTÀ IN FESTA PRESENTANO VIS M9 · IN COLLABORAZIONE CON CHOOSING WISELY ITALY

CON IL PATROCINIO DI ENPAM · PIAZZA SALUTE · REGIONE DEL VENETO ULSS3 SERENISSIMA · REGIONE DEL VENETO ULSS4 VENETO ORIENTALE · cittasane · OPI · Ordine dei tecnici sanitari di radiologia medica e delle professioni sanitarie tecniche, della riabilitazione e della prevenzione Venezia - Padova · ORDINE DEI FARMACISTI DELLA PROVINCIA DI VENEZIA · Ordine delle Professione Ostetrica Interprovinciale di BL-PD-RO-TV-VE-VI

QUALITÀ E RESPONSABILITÀ DELLE CURE PER UN FUTURO SOSTENIBILE

VENEZIA IN SALUTE 2023 - XIII Edizione

CONVEGNO SCIENTIFICO

SABATO 23 SETTEMBRE 2023

Auditorium "Cesare De Michelis" | M9 - Museo del '900 | Via G. Pascoli 11, Venezia Mestre

PROGRAMMA

ORE 8.30 | PRESENTAZIONE #VIS2023
Giovanni Leoni, Presidente OMCeO Venezia e Vicepresidente FNOMCeO
Giuliano Nicolin, Presidente CAO e Consigliere Fondazione Ars Medica
Gabriele Gasparini, Presidente Fondazione Ars Medica

ORE 8.40 | SALUTI DELLE AUTORITÀ

PRIMA SESSIONE | Moderatore
Martina Musto, MMG e Vicepresidente Fondazione Ars Medica

ORE 9.00 | APPROPRIATEZZA IN MEDICINA. ETICA E DEONTOLOGIA DELL'AGIRE DEL MEDICO: FARE LA COSA GIUSTA
Giovanni Leoni

ORE 9.20 | IL DIALOGO COME CURA ALL'INAPPROPRIATEZZA
Sandra Vernero, Medico e Coordinatore di Choosing Wisely Italia

ORE 9.50 | EMERGENZA CLIMATICA: COME MIGLIORARE LA QUALITÀ DELLE CURE E RIDURRE L'IMPRONTA ECOLOGICA DEI SERVIZI SANITARI
Antonio Bonaldi, Medico e Past President Slow Medicine

SECONDA SESSIONE | Moderatore
Angela Barachino, Pediatra e Componente Comitato Scientifico Fondazione Ars Medica

ORE 10.30 | L'IMPRONTA ECOLOGICA DELLA RADIOLOGIA E LE RACCOMANDAZIONI DI CHOOSING WISELY
Gabriele Gasparini

ORE 10.45 | IL FUTURO SOSTENIBILE DELLO STUDIO ODONTOIATRICO
Gabriele Crivellenti, Odontoiatra e Consigliere Fondazione Ars Medica

ORE 11.15 | SPESA SBALLATA: STRATEGIA DI PROGETTO E CENTRALITÀ DELLE LINEE GUIDA SANITARIE
Silvia Colombo, Ars Ambiente

TERZA SESSIONE | Moderatore
Giuliano Nicolin

ORE 11.45 | LE PROSSIME SFIDE DELLA MEDICINA DEL TERRITORIO: RIPARTIRE DALLA FIDUCIA, CREARE NUOVE RELAZIONI DI CURA
Enrico Peterle, MMG e Segretario Fondazione Ars Medica

ORE 12.00 | MEDICO E PAZIENTE: INTERPRETAZIONE DI UN BISOGNO
Marco Ballico, Medico Psicoterapeuta, Coordinatore Comitato Scientifico e Consigliere Fondazione Ars Medica

ORE 12.45 | CONCLUSIONI E QUESTIONARIO ECM
Maurizio Scassola, Vicepresidente OMCeO Venezia
Marina Bottacin, Presidente OPI Venezia

SEGRETERIA SCIENTIFICA: MAURIZIO SCASSOLA

POSTI DISPONIBILI: 150
SARANNO ASSEGNATI 2.8 CREDITI ECM

Il convegno scientifico è accreditato per i Medici Chirurghi (tutte le discipline) e per gli Odontoiatri

Iscrizione obbligatoria on line al link: https://omceove.irideweb.it/events

INFO: OMCeO Venezia
Tel. 041.989479 e Fax 41.989663
E-mail: segreteria@ordinemedicivenezia.it

ORDINE PROVINCIALE DEI MEDICI CHIRURGHI E DEGLI ODONTOIATRI DI VENEZIA · FONDAZIONE ARS MEDICA VENEZIA · FNOMCeO · LE CITTÀ IN FESTA PRESENTANO VIS M9 · IN COLLABORAZIONE CON CHOOSING WISELY ITALY

CON IL PATROCINIO DI ENPAM · PIAZZA SALUTE · REGIONE DEL VENETO ULSS3 SERENISSIMA · REGIONE DEL VENETO ULSS4 VENETO ORIENTALE · cittasane · OPI · Ordine dei tecnici sanitari di radiologia medica e delle professioni sanitarie tecniche, della riabilitazione e della prevenzione Venezia - Padova · ORDINE DEI FARMACISTI DELLA PROVINCIA DI VENEZIA · Ordine delle Professione Ostetrica Interprovinciale di BL-PD-RO-TV-VE-VI

QUALITÀ E RESPONSABILITÀ DELLE CURE PER UN FUTURO SOSTENIBILE

VENEZIA IN SALUTE 2023 - XIII Edizione

CONVEGNO SCIENTIFICO

SABATO 23 SETTEMBRE 2023

Auditorium "Cesare De Michelis" - M9 - Museo del '900 - Via G. Pascoli 11, Venezia Mestre

CONVEGNO SCIENTIFICO

ORE 8.30 - 13 | POSTI DISPONIBILI 150
SARANNO ASSEGNATI 2.8 CREDITI ECM

Il convegno scientifico è accreditato per i Medici Chirurghi (tutte le discipline) e per gli Odontoiatri

Iscrizione obbligatoria on line al link:
https://omceove.irideweb.it/events

Inquadra il QR Code per il programma dettagliato

INFO: OMCeO Venezia
Tel. 041.989479 e Fax 41.989663
E-mail: segreteria@ordinemedicivenezia.it

LA PIAZZA

ORE 9 | HAPPY BIKE RUN
Partenza e arrivo M9 - Museo del '900
IN COLLABORAZIONE CON:
UISP sportpertutti · OPI

ORE 11-13 e 15-18 | APERTURA STAND degli Enti e delle Associazioni nei gazebo allestiti negli spazi attorno al Museo M9

DALLE ORE 15 | SUL PALCO nel Chiostro di M9
Enti e Associazioni presentano le **migliori pratiche** di salute attive nella Città Metropolitana di Venezia

ANIMAZIONE con MUSICA MODERNA
ORE 16 | Area ingresso Museo M9
ORE 17 | Area ingresso sud Chiostro

ANIMAZIONE con CAFÈ SCONCERTO
ORE 18 | Quello che le donne dicono
Concerto spettacolo dedicato a Barbara Capovani

ORE 19 | SALUTI FINALI

PIAZZA
DOMENICA 24 SETTEMBRE 2023

M9 - Museo del '900 / Chiostro M9

CON LA PARTECIPAZIONE DI
UISP sportpertutti · ANALISI E RICERCHE CLINICHE · ANDI Venezia · Centro di medicina · FIMMG · fimp · FONDAZIONE BANCA DEGLI OCCHI · Geco onlus · "I Cinque Sensi" A.S.D. · La Giornata Europea sulla Depressione · LILT · POLIAMBULATORIO FLEMING · POLICLINICO SAN MARCO S.p.A. · Wall Street English

Raggi X

frequenza fra

10 nanometri e
10 picometri

1895 – 1970

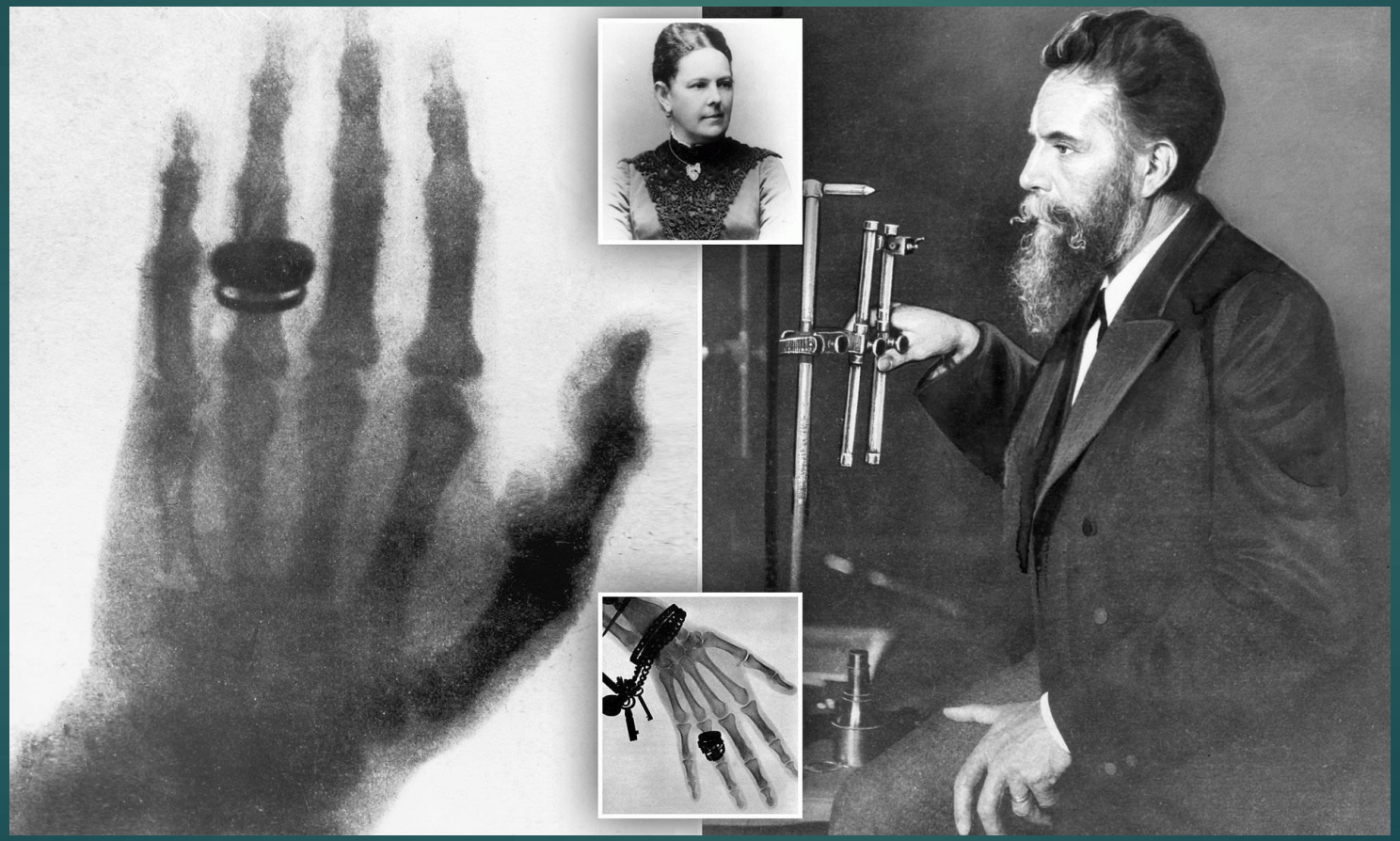





… la radioattività andava di moda…

Impronta ecologica della Radiolgia



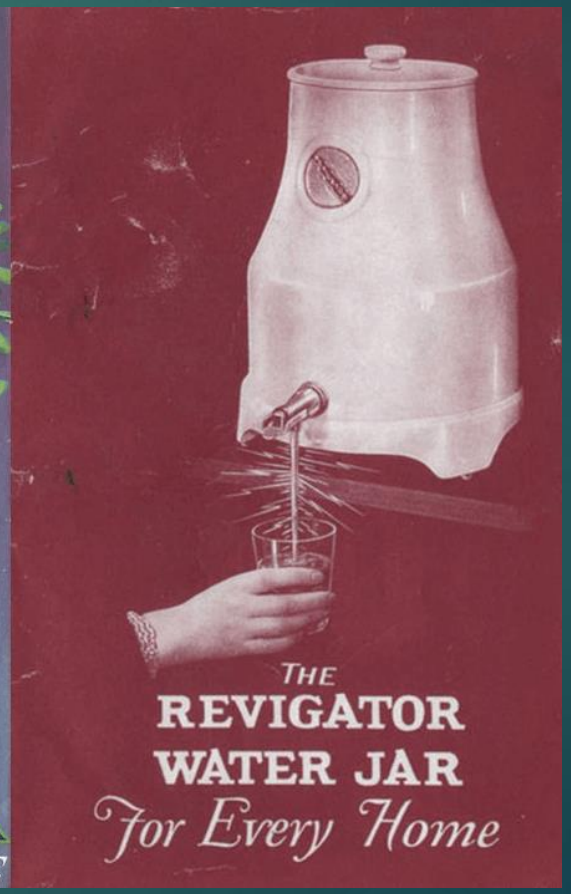

L'impronta ecologica della Radiologia e le raccomandazioni di Choosing Wisley

GABRIELE GASPARINI

PRESIDENTE FONDAZIONE ARS MEDICA

DIRETTORE UOC RADIOLOGIA AULSS4

OSPEDALI DI SAN DONA' DI PIAVE, PORTOGRUARO E JESOLO

L'impronta ecologica della Radiologia

- Esposizione a radiazioni ionizzanti della popolazione
- (legge 101/20, Direttiva EURATOM N°59)
- Giustificazione dell'esame radiologico

- Art.157 vieta l'esecuzione di esami radiologici non giustificati

- Art. 213 arresto da 6 mesi a 1 anno, ammenda da 20.000 a 60.000 euro

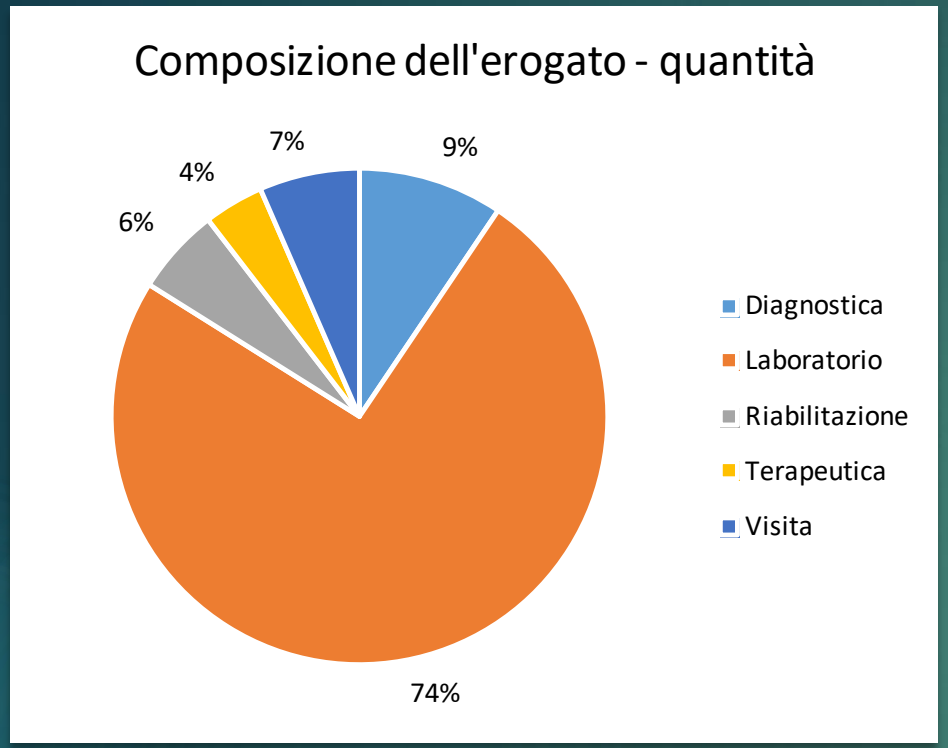

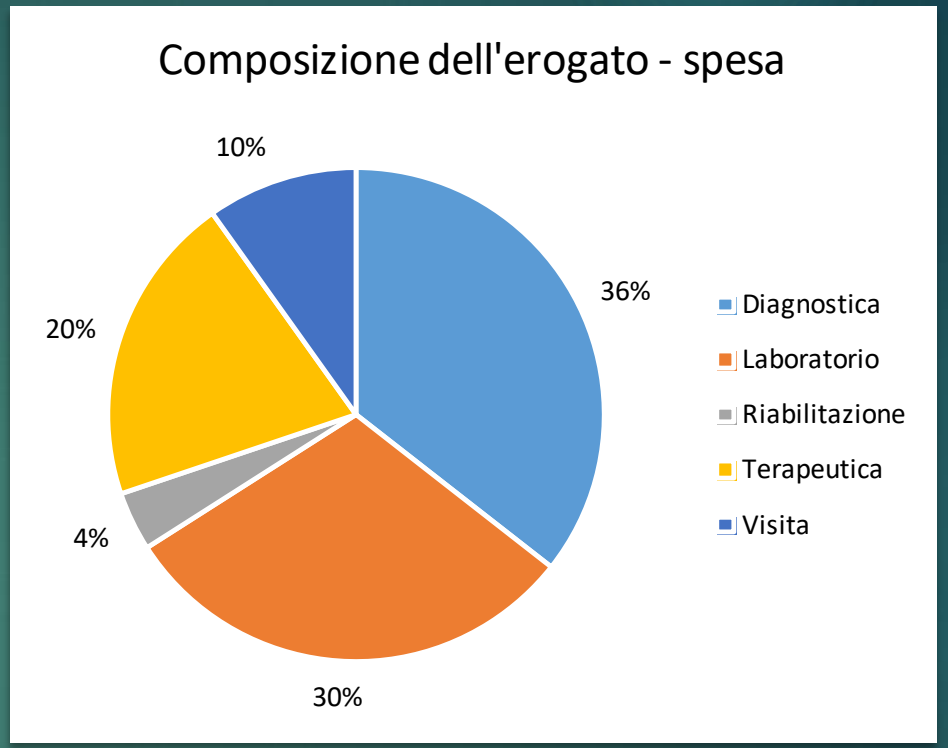

Dimensioni (fonte NSIS)

CLASSE	Numero Prestazioni	Valore
Radiologia tradizionale RX	15.000.815	332.006.328
Ecografia	11.767.289	528.483.279
Risonanza magnetica	4.144.970	807.034.396
TC	3.843.456	488.546.211
Ecocolordoppler	3.521.983	160.402.557
Altra diagnostica per immagini	3.340.178	178.151.422
Mammografia	2.156.262	88.778.999
Altra medicina nucleare	636.475	85.129.156
Radiologia interventistica extravascolare	416.231	27.336.453
PET	230.371	249.236.615
Radiologia interventistica vascolare	5.319	1.119.421
Totale complessivo	**45.063.349**	**2.946.224.837**

20-50% ESAMI RADIOLOGICI NON GIUSTIFICATI SUL PIANO CLINICO

- Hofmann B et al: Invisible Waste in Diagnostic Imaging. Healthcare 2021, 9, 1693.

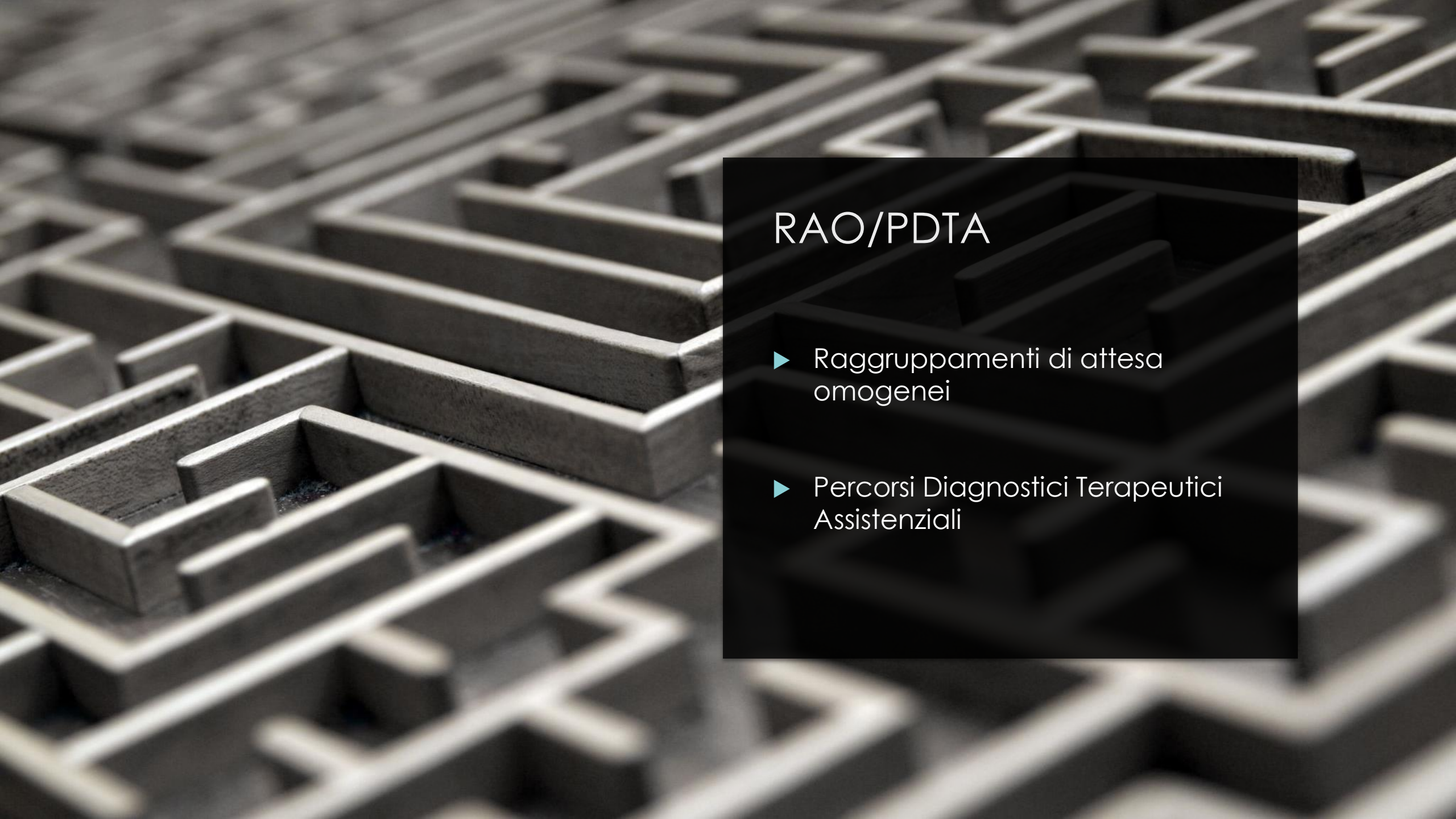

RAO/PDTA

- Raggruppamenti di attesa omogenei
- Percorsi Diagnostici Terapeutici Assistenziali

Emissioni di CO2

- RM 145 km
- TC 76 km
- RX 6 km
- ECO 4 km

- McAlister et al: The carbon footprint of hospital diagnostic imaging in Australia; Lancet Regional Health Western Pacific 2022.

EDUCAZIONE DEL PERSONALE

RIDUZIONE FINO AL 90% DEL MATERIALE DA INCENERIRE



Shum et al: Sustainability in interventional radiology: are we doing enough to save the environment? CVIR Endovascular (2022) 5:60.

Documento di Consenso SIRM-SIAAIC

- pregressa reazione allergica o simil-allergica a seguito di un'indagine con la medesima classe di MdC da impiegare *(per es., a base di gadolinio o di iodio)*;
- presenza di asma bronchiale o orticaria-angioedema non controllati dalla terapia farma- cologica;
- mastocitosi;
- pregressa anafilassi idiopatica (ovvero storia di episodio/i di anafilassi in cui non è riconoscibile la causa scatenante).

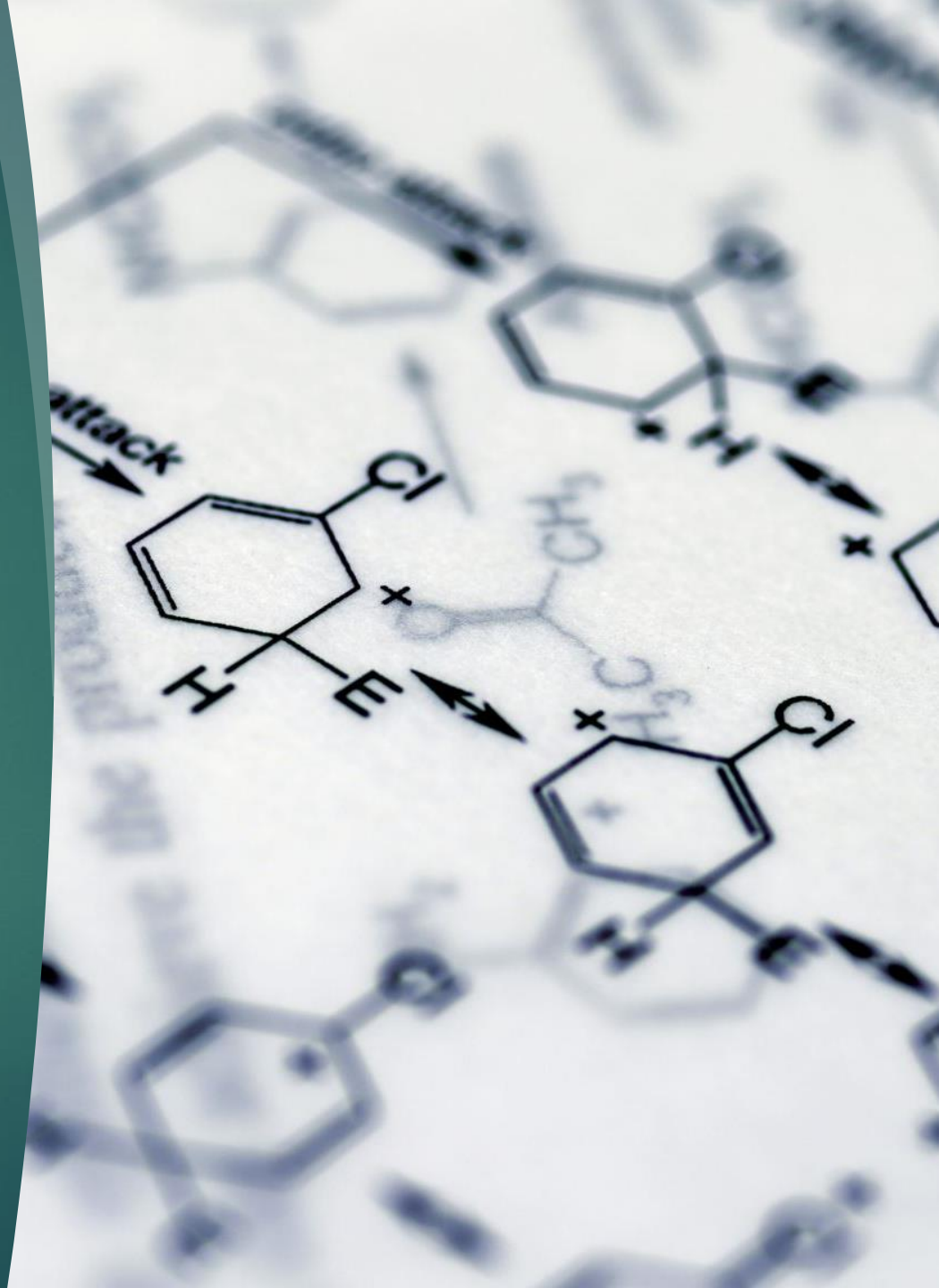

Documento di Consenso SIRM-SIAAIC

1. L'allergia a molluschi, crostacei, pesci o altri alimenti non è da considerarsi un fattore di rischio per reazioni da ipersensibilità a MdC. Anche l'allergia ad altre categorie di farmaci non è da considerare un fattore di rischio per tali reazioni.
2. Un'anamnesi positiva per reazioni da ipersensibilità ad antisettici iodati, quali soluzione di iodiopovidone (Betadine) e iodoformio, non costituisce un fattore di rischio per reazioni a MdC a base di iodio.

siaaic

Società Italiana di Radiologia Medica e Interventistica

CHOOSING WISELY ITALY

Doing more does not mean doing better

Slow Medicine

Sobria
Rispettosa
Giusta

Movimenti Internazionali

Choosing Wisely Italy: raccomandazioni relative alla diagnostica per immagini.

Le raccomandazioni sono state definite da Società Scientifiche e Associazioni Professionali italiane per favorire il dialogo dei medici e degli altri professionisti della salute con i pazienti e i cittadini su esami diagnostici, trattamenti e procedure a rischio di inappropriatezza in Italia, per giungere a scelte informate e condivise.

La consultazione delle raccomandazioni tramite la app di Choosing Wisely permette ulteriori possibilità di selezione, per esempio isolando le raccomandazioni esclusivamente indirizzate a una fascia di età (“solo questa opzione”).

Area
Tutte le aree

Età
Tutte le età

Tipi di pratica
Tutte le tipologie

Ricerca per parola

choosingwiselyitaly.org
Posta in arrivo (4) - gabrieledrgasparini@gmail.com - Gmail
Raccomandazioni - Choosing Wisely Italia
come si fa uno screenshot su mac - Cerca con Google

Le raccomandazioni sono state definite da Società Scientifiche e Associazioni Professionali italiane per favorire il dialogo dei medici e degli altri professionisti della salute con i pazienti e i cittadini su esami diagnostici, trattamenti e procedure a rischio di inappropriatezza in Italia, per giungere a scelte informate e condivise.

La consultazione delle raccomandazioni tramite la app di Choosing Wisely permette ulteriori possibilità di selezione, per esempio isolando le raccomandazioni esclusivamente indirizzate a una fascia di età ("solo questa opzione").

Area Radiologia Medica

Età Tutte le età

Tipi di pratica Tutte le tipologie

Ricerca per parola

Filtra Pulisci i filtri

Non eseguire Risonanza Magnetica (RM) del Rachide Lombosacrale in caso di lombalgia nelle prime sei settimane in assenza di segni/sintomi di allarme (semafori rossi o red flags).

Area: Radiologia Medica – Età: Adulti, Anziani – Tipologia: Esami di Imaging

Non eseguire di routine Risonanza Magnetica (RM) del ginocchio in caso di dolore acuto da trauma o di

Choosing Wisley
Settembre 2023: 305 Raccomandazioni

Radiazioni ionizzanti: non eseguire mai radiografie senza una specifica indicazione clinica.

Area: Ambiente –
Età: Adulti, Anziani, Bambini –
Tipologia: Esami di Imaging

RACCOMANDAZIONI

- Non richiedere tomografia computerizzata (TC) coronarica per ricerca di calcificazioni coronariche (coronary calcium scoring) nei pazienti ad alto rischio cardiovascolare.
- Area: Cardiologia – Età: Adulti, Anziani – Tipologia: Esami di Imaging

AICPR
FORMERLY GICR-IACPR
Associazione Italiana di Cardiologia Clinica, Preventiva e Riabilitativa

ESAMI DI IMAGING: 42 RACCOMANDAZIONI

- Non richiedere ecocolordoppler dei tronchi sopra-aortici per vertigini, acufeni, cefalea, cervicalgia se non in presenza di segni neurologici.
- Area: Chirurgia Vascolare – Età: Adulti, Anziani – Tipologia: Esami di Imaging

Un esame inappropriato è un esame dannoso

- Non sottoporre a tomografia computerizzata (TC) o risonanza magnetica nucleare (RMN) dell'encefalo pazienti che abbiano manifestato transitoria perdita di coscienza in assenza di altri sintomi neurologici e presentino esame neurologico normale.
- Adattato da American College of Physicians
- Area: Neurologia – Età: Adulti, Anziani – Tipologia: Esami di Imaging

- Non eseguire Risonanza Magnetica (RM) del Rachide Lombosacrale in caso di lombalgia nelle prime sei settimane in assenza di segni/sintomi di allarme (semafori rossi o red flags).
- Area: Radiologia Medica – Età: Adulti, Anziani – Tipologia: Esami di Imaging

- Non eseguire di routine Risonanza Magnetica (RM) del ginocchio in caso di dolore acuto da trauma o di dolore cronico.
- Area: Radiologia Medica – Età: Adulti, Anziani – Tipologia: Esami di Imaging

Choosing Wisley Italy: un’APP e un Corso FAD

PIANO NAZIONALE di RIPRESA e RESILIENZA

Ministero dello sviluppo economico

DATALOG



Grazie
per l’attenzione