

**RAPPORTO FNOMCEO-CENSIS**

**IL SERVIZIO SANITARIO  
UN AMORE TUTTO  
ITALIANO**

# MOLTE RAGIONI PER RILANCIARE IL SERVIZIO SANITARIO

**Il Capo dello Stato lo ha definito:**

- *«Un patrimonio prezioso da difendere e adeguare»*
- *«Presidio insostituibile di **UNITÀ del PAESE**»*

# GAP DELLA SPESA SANITARIA PUBBLICA ITALIANA CON QUELLA DI PAESI OMOLOGHI

## Spesa sanitaria pubblica/Pil-2022

<u>ITALIA 6,7%</u>
<u>SPAGNA 7,3%</u>
<u>FRANCIA 10,3%</u>
<u>GERMANIA 10,9%</u>

# RAGIONI PER POTENZIARE IL SERVIZIO SANITARIO

- Tutelare **salute e benessere** degli italiani
- È attore primario dello **sviluppo italiano**
- La **spesa pubblica** per la sanità è un **investimento**, non un costo

# EFFETTI ECONOMICI DELLA SPESA SANITARIA PUBBLICA - 1

**131,4 MLD DI EURO**



**242 MLD DI EURO**



**2,2 MLN**

**SPESA SANITARIA**

**VALORE PRODUZIONE**

**OCCUPATI**

---

**Moltiplicatore = 1,84**

# EFFETTI ECONOMICI DELLA SPESA SANITARIA PUBBLICA - 2

**1€ di spesa pubblica  
investito in sanità ne  
genera quasi 2 di  
produzione in valore**

# POTENZIALITÀ OCCUPAZIONALI

**2,2 milioni di occupati interni diretti, indiretti e indotti generati dalla spesa sanitaria pubblica**

	Spesa Pro capite	% Pil italiano	Occupati potenziali in Italia	
<b>Francia</b>	3.739	10,9%	3,8 mln	+1,5 mln
<b>Germania</b>	4.702	13,3%	4,7 mln	+2,5 mln

- **Spesa pubblica per sanità inadeguata**
- **Personale sanitario dipendente in numero insufficiente a cominciare dai medici**



**BOOM DEI NON PERMANENTI**

# FIGURE SANITARIE NEL SERVIZIO SANITARIO

- **Tempo determinato e interinali**
- **Stabili**

**2012 - 2022**

**+ 75,4%**

**+ 2,6%**

# COSTO DEL PERSONALE NEI CONTI ECONOMICI DEGLI ENTI DEL SERVIZIO SANITARIO, 2012-2022

	2022	2012-2022
▪ <b>Tempo determinato, consulenze, interinali ecc.</b>	<b>3,6 MLD</b>	<b>+66,4 %</b>
▪ <b>Di cui Collaborazioni Interinali ecc.</b>	<b>1,7 MLD</b>	<b>+44,2%</b>
▪ <b>Di cui Tempo determinato</b>	<b>1,9 MLD</b>	<b>+93,4%</b>
▪ <b>Tempo indeterminato</b>	<b>29 MLD</b>	<b>+6,4%</b>

# RETRIBUZIONI CLAUDICANTI PER I MEDICI

- **Retribuzione  
contrattuale media  
annua**

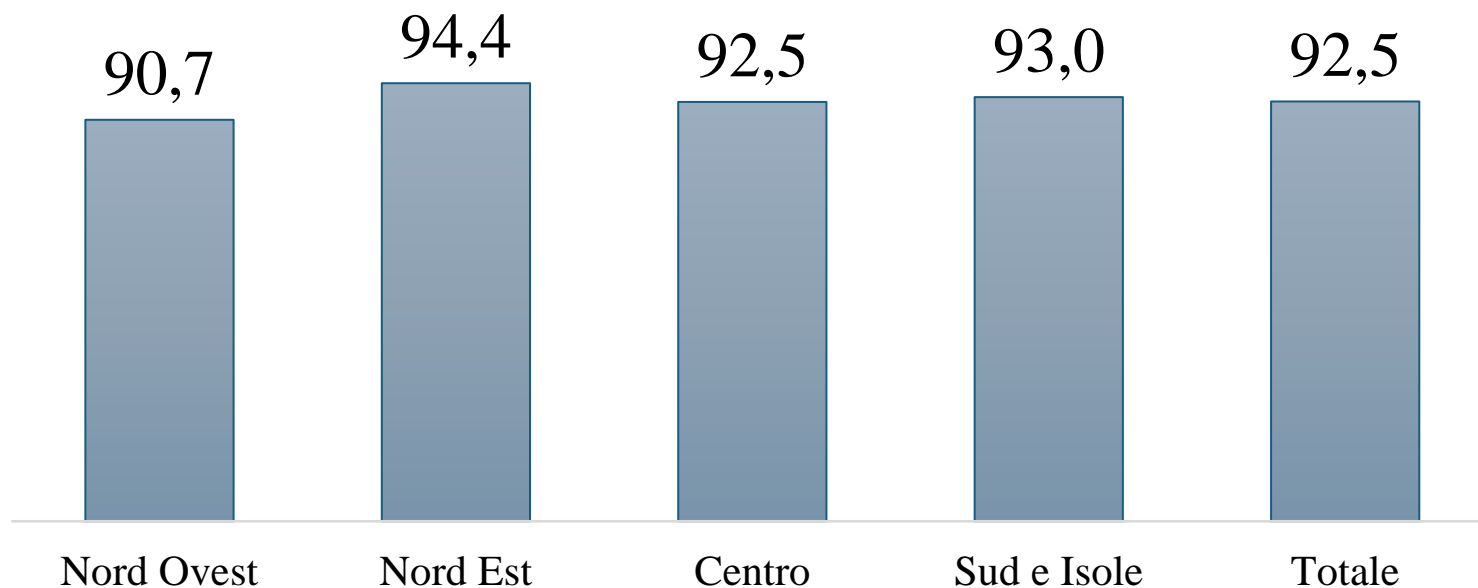
<b>2023</b>	<b>2015-2023</b> Var. % reale
<b>78,9 mila €</b>	<b>- 6,1</b>

# RETRIBUZIONE MEDIA ANNUA LORDA PRO CAPITE DEI MEDICI SPECIALISTI DIPENDENTI

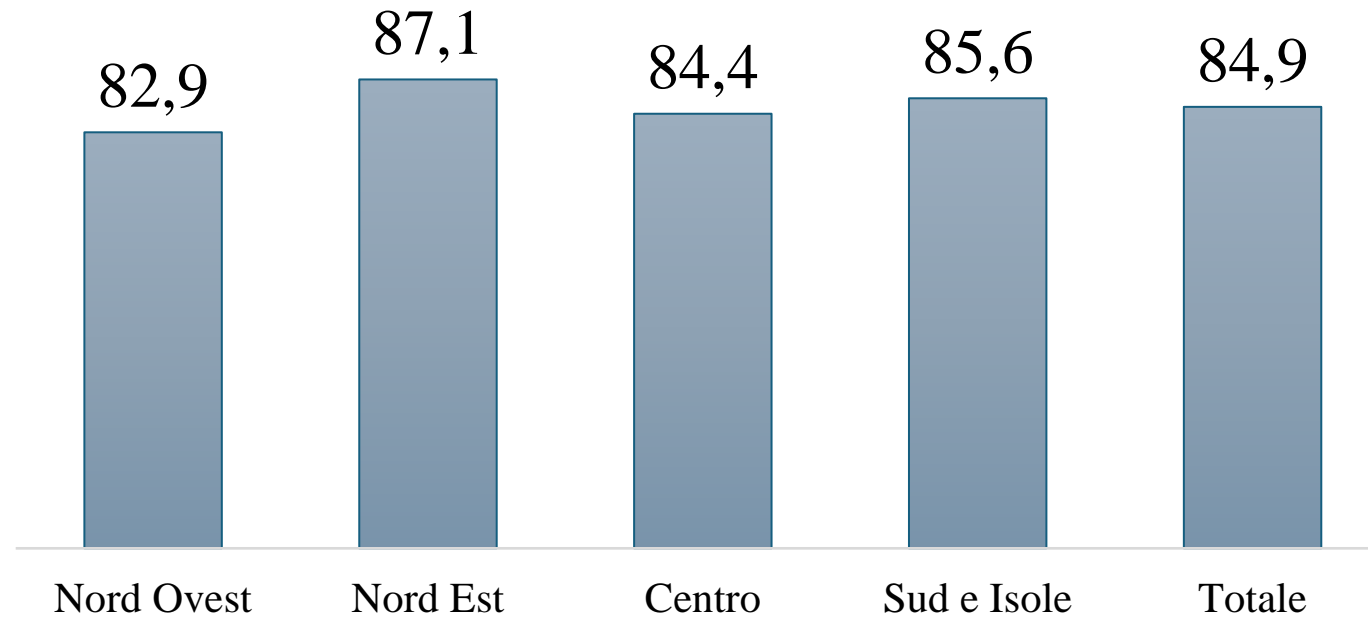
CONFRONTO INTERNAZIONALE (2022 O ULTIMO DATO DISPONIBILE)

	Pro capite in dollari Ppa	Numeri indice (Italia = 100)
Paesi Bassi	192.264	176,0
Germania	188.149	172,3
Irlanda	169.088	154,8
Danimarca	151.150	138,4
Belgio	141.490	129,5
Finlandia	131.124	120,0
Ungheria	118.680	108,7
Spagna	116.819	107,0
Svezia	111.839	102,4
<b>Italia</b>	<b>109.225</b>	<b>100,0</b>

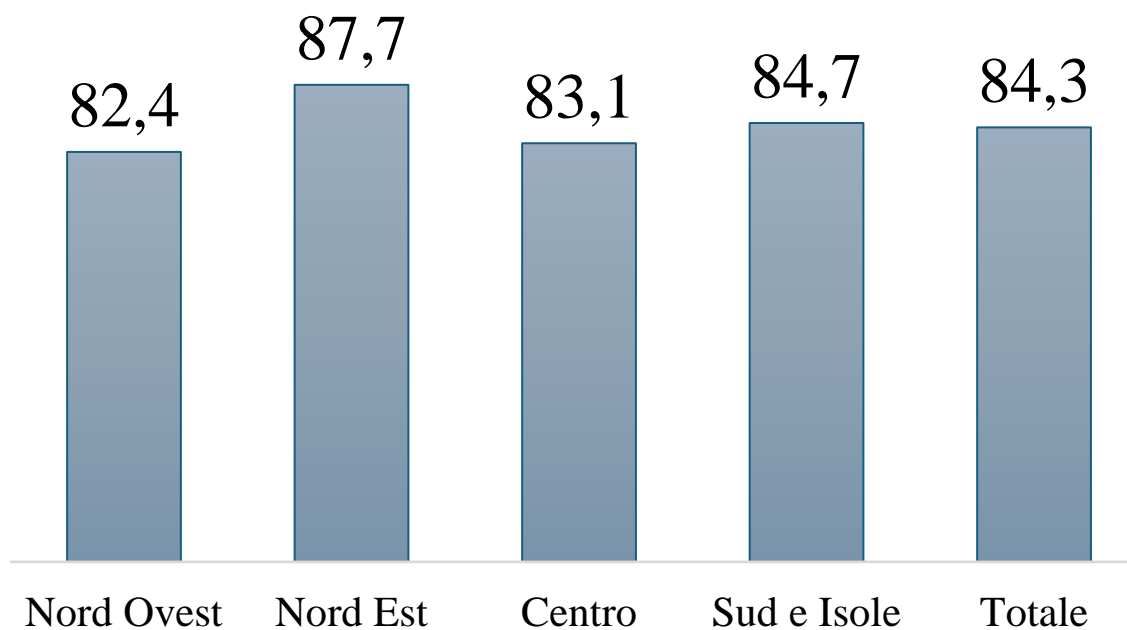
# PRIORITÀ PER GLI ITALIANI NEL SERVIZIO SANITARIO DI ASSUMERE INFERMIERI E MEDICI NEL SERVIZIO SANITARIO ANCHE PER TAGLIARE LA LISTA DI ATTESA, PER AREA GEOGRAFICA (val. %)



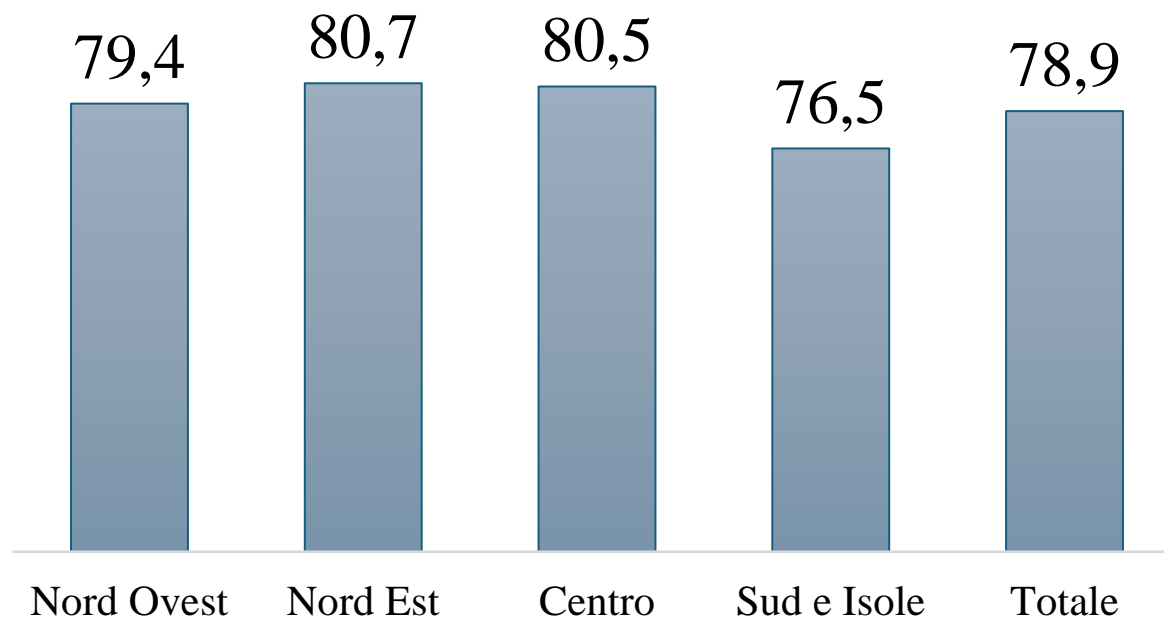
**ITALIANI CONVINTI CHE PRIMA DI ATTRARRE MEDICI DA ALTRI PAESI  
OCCORRA TRATTENERE QUELLI ITALIANI CHE SE NE VANNO ALL'ESTERO, PER  
AREA GEOGRAFICA (Val. %)**



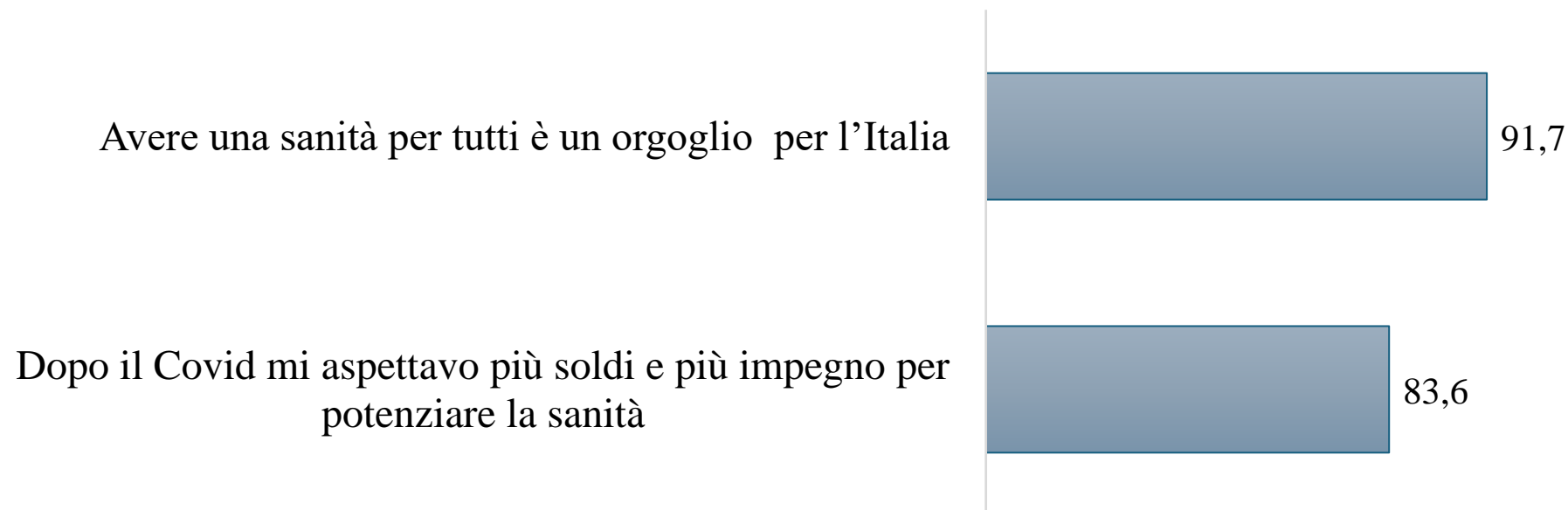
# ITALIANI CHE REPUTANO LE AGGRESSIONI AI MEDICI UN'EMERGENZA SU CUI INTERVENIRE CON PROVVEDIMENTI URGENTI ED EFFICACI, PER AREA GEOGRAFICA (val. %)



# ITALIANI CONVINTI CHE A DECIDERE SU CURE E FARMACI DEBBA ESSERE SEMPRE E SOLO IL MEDICO SENZA VINCOLI DI BUDGET, PER AREA GEOGRAFICA (Val. %)



# ITALIANI E SERVIZIO SANITARIO: L'ORGOGGIO E L'ASPETTATIVA DI RILEVANTI INVESTIMENTI PER IL SUO SVILUPPO (val. %)





Approfondimenti  
su [www.censis.it](http://www.censis.it)