



ORDINE PROVINCIALE  
DEI MEDICI CHIRURGHI E  
DEGLI ODONTOIATRI  
DI VENEZIA



FNOMCeO  
Federazione Nazionale degli Ordini  
dei Medici Chirurghi e degli Odontoiatri

PRESENTANO



CON IL PATROCINIO DI



PATROCINIO  
REGIONE del VENETO



REGIONE DEL VENETO  
ULSS3  
SERENISSIMA



REGIONE DEL VENETO  
ULSS4  
VENETO ORIENTALE



# #VIS2025 LONGEVITÀ: SALUTE ED ECONOMIA

VENEZIA IN SALUTE 2025 - XV EDIZIONE

SABATO 20 SETTEMBRE 2025

Teatro Antonio Vivaldi

Viale del Bersagliere 1 | Lido di Jesolo

| COME L'EVOLUZIONE ANAGRAFICA MODIFICA  
L'ASSISTENZA: IL CASO DEI MEDICI

Maurizio Scassola, Vicepresidente SaluteMia (Società di Mutuo Soccorso  
dei Medici e degli Odontoiatri)

Cristiano Samueli, Vicepresidente OMCeO Venezia



# Italia: Analisi dei Medici (2015–2025)

---

# Pensionamenti e Nuovi Laureati

## Pensionati

Secondo uno studio dell'Anaa Assomed, nei prossimi 10 anni circa **108.700 medici andranno in pensione:**

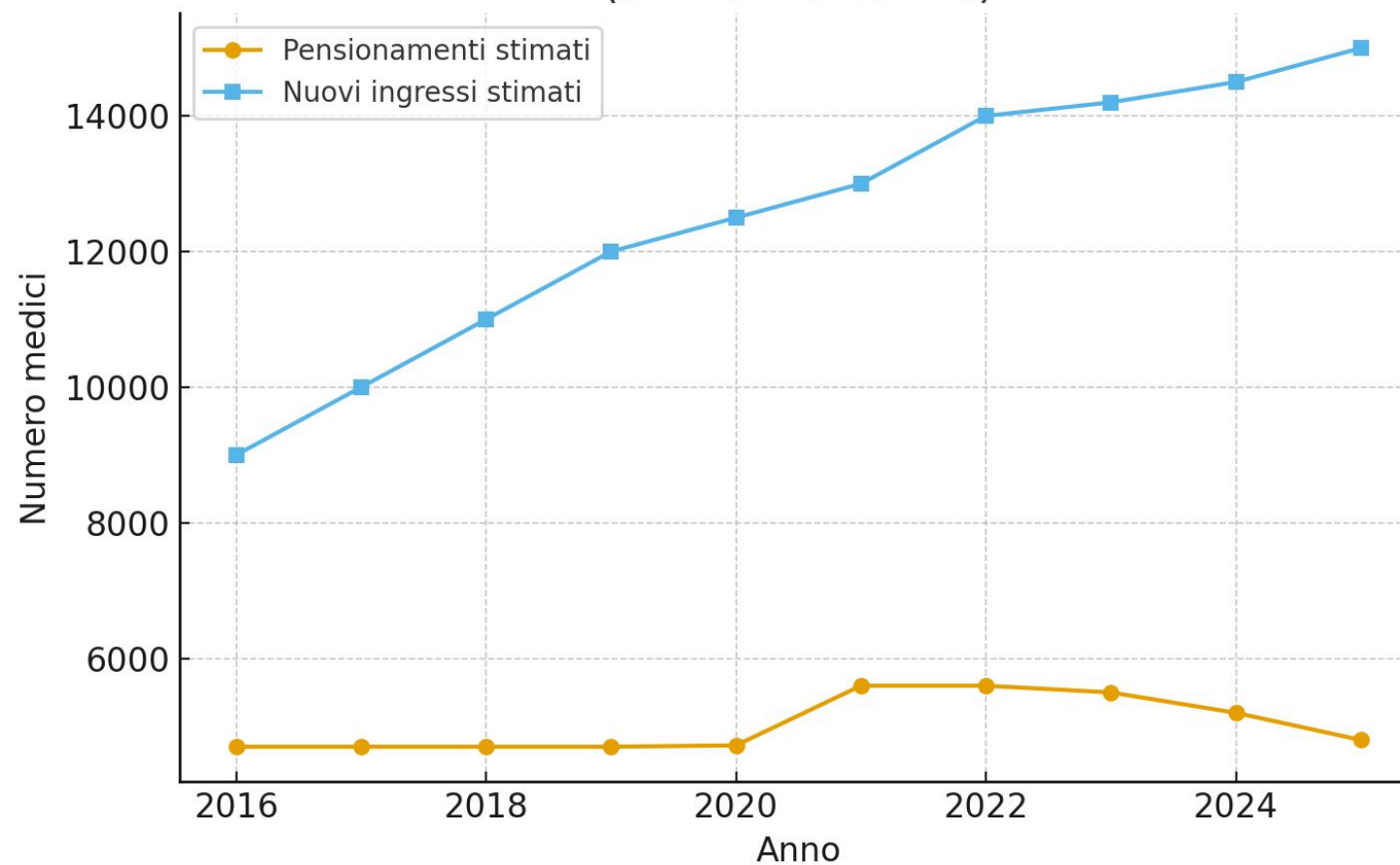
- 40.500 medici dipendenti del SSN
- 21.300 medici di Medicina Generale
- 6.300 specialisti ambulatoriali
- 2.900 medici universitari
- 6.500 medici di continuità assistenziale
- 4.400 pediatri di libera scelta
- 26.800 medici nel settore ospedalità privata e riabilitazione

## Nuovi Laureati

Alcune proiezioni parlano di circa 141.000 laureati in Medicina e Chirurgia fra 2017/18 e 2026/27.

Nel periodo 2021–2030, si prevede l'ingresso di circa 145.000 nuovi iscritti a Medicina, con una stima di 136.000 laureati (94% dei nuovi iscritti) che completeranno con successo il percorso.

## Pensionamenti e nuovi ingressi di medici in Italia (2016-2025) (Stime indicative)



Dati basati su stime ANAAO/FNOMCeO/ANSA – valori indicativi, non ufficiali

# ISCRITTI OMCEO VENEZIA al 2020

DATI OTTOBRE 2020					
ANNO NASCITA	FASCIA DI ETA'	MASCHI		FEMMINE	TOTALI MASCHI + FEMMINE
1925 - 1952	OVER 71	765		138	903
1953 - 1967	TRA 70 E 56 ANNI	1299		588	1887
1968 - 1982	TRA 55 E 41 ANNI	346		455	801
1983 - 1998	TRA 40 E 25 ANNI	488		587	1075
	<b>TOTALI ISCRITTI OTTOBRE 2020</b>	<b>2898</b>		<b>1768</b>	<b>4666</b>

# ISCRITTI OMCEO VENEZIA al 2023

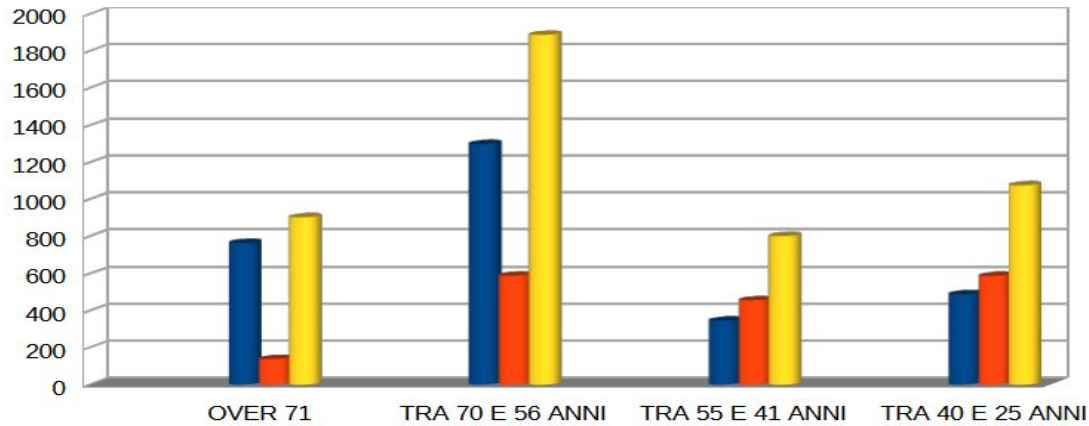
DATI AL 10 MARZO 2023					
ANNO NASCITA	FASCIA DI ETA'	MASCHI		FEMMINE	TOTALI MASCHI + FEMMINE
1925 - 1952	OVER 71	750		136	886
1953 - 1967	TRA 70 E 56 ANNI	1298		585	1883
1968 - 1982	TRA 55 E 41 ANNI	350		453	803
1983 - 1998	TRA 40 E 25 ANNI	499		596	1095
	<b>TOTALI ISCRITTI AL 10.03.2023</b>	<b>2897</b>		<b>1770</b>	<b>4667</b>

# ISCRITTI OMCEO VENEZIA a settembre 2025

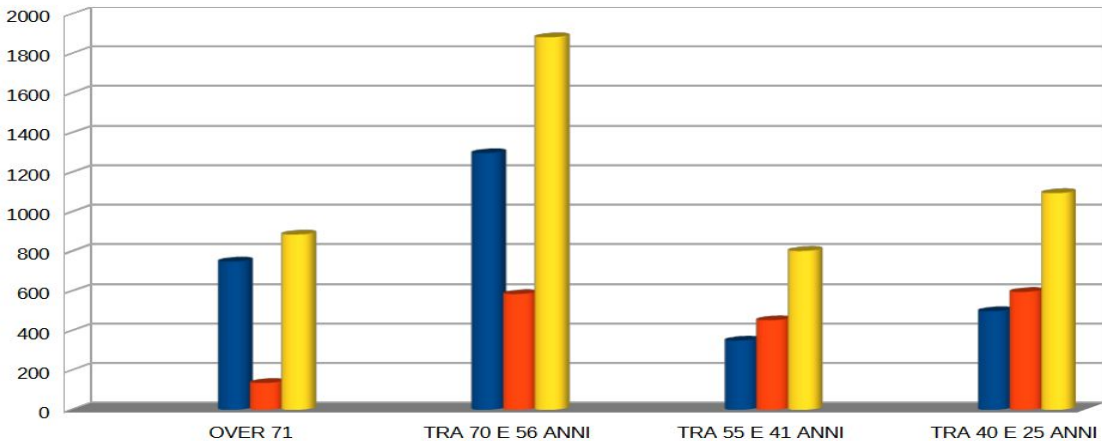
DATI AL 05 SETTEMBRE 2025					
ANNO NASCITA	FASCIA DI ETA'	MASCHI		FEMMINE	TOTALI MASCHI + FEMMINE
1925 - 1952	OVER 71	691		133	824
1953 - 1967	TRA 70 E 56 ANNI	1271		578	1849
1968 - 1982	TRA 55 E 41 ANNI	343		452	795
1983 - 2001	TRA 40 E 24 ANNI	628		772	1400
	<b>TOTALI ISCRITTI AL 05.09.2025</b>	<b>2933</b>		<b>1935</b>	<b>4868</b>

# ISCRITTI OMCEO VENEZIA 2020-2025

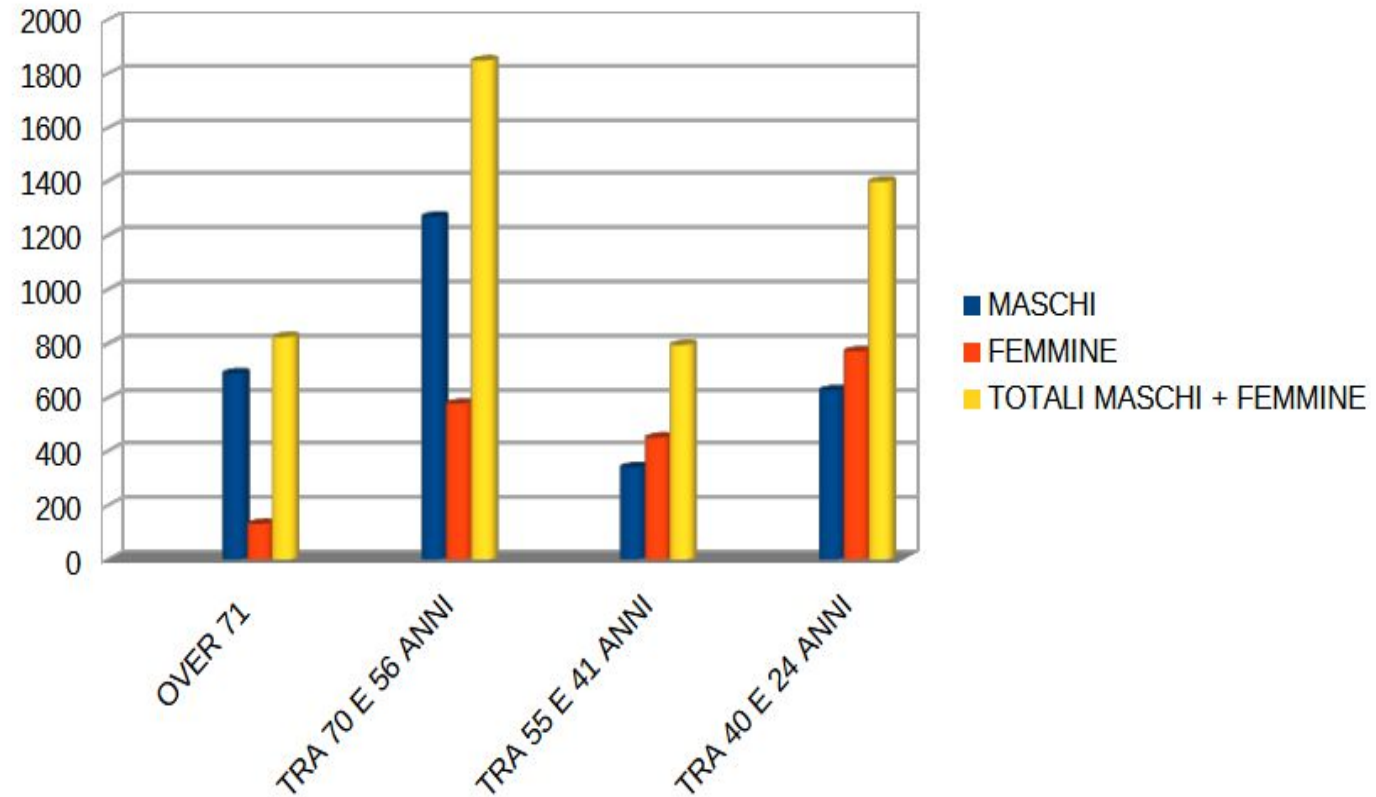
DATI OTTOBRE 2020



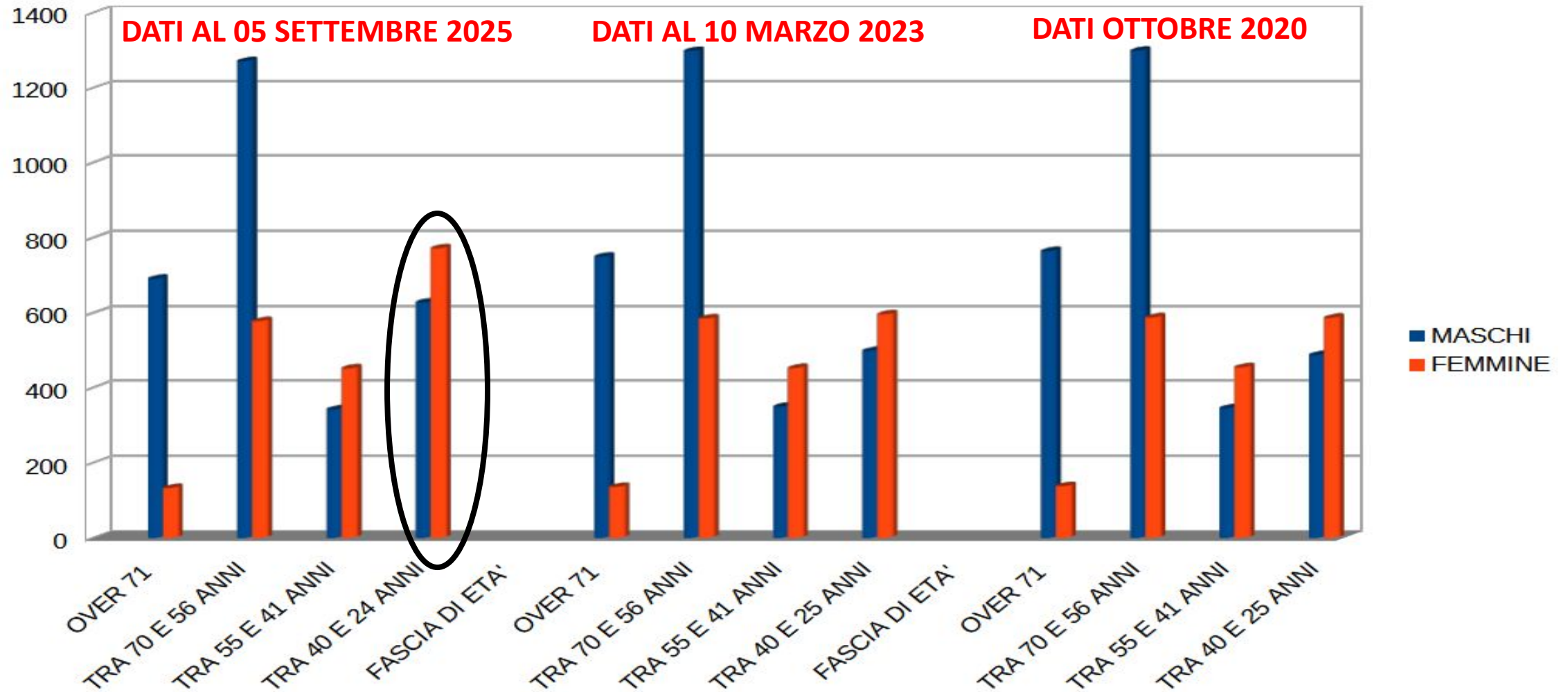
DATI AL 10 MARZO 2023




DATI AL 05 SETTEMBRE 2025



# ISCRITTI OMCEO VENEZIA 2020-2025





**Grazie per l'attenzione**

---